

# S.C. INDEPENDENȚA S.A.

## MACHINE BUILDING PLANT

RO-550321 SIBIU,  
Str. Ștefan cel Mare Nr152-154  
RC: J32/210/1991  
Tel: 00269505000; 000269505005  
Fax: 00400269505012;  
E-mail: [info@independentasa.ro](mailto:info@independentasa.ro)  
Website <http://www.independentasa.ro/>



ISO 9001:2008  
Management  
System  
Valid until:  
24.03.2017  
www.tuv.com  
ID 9105053580



Către: Bursa de Valori București  
Autoritatea de Supraveghere Financiară

NR. 118/26.02.2020

### RAPORT CURENT

conform Legii nr.24/2017 și a Regulamentului A.S.F.  
nr.5/2018

DATA RAPORTULUI: 26.02.2020  
S.C. INDEPENDENȚA S.A. SIBIU  
SEDIUL SOCIAL: SIBIU, STR. ȘTEFAN CEL MARE NR.152-154  
NR. TELEFON/FAX: 0269/505000; 0269/505012  
NR. ȘI DATA ÎNREGISTRĂRII LA OFICIUL  
REGISTRULUI COMERȚULUI: J 32/210 /1991  
CODUL UNIC DE ÎNREGISTRARE: RO 2577677  
CAPITAL SOCIAL SUBSCRIS ȘI VĂRSAT: 7.179.235 LEI  
CODUL LEI (Legal Entity Identifier): 25490091KLO2C4QIHD11  
ACȚIUNILE SE TRANZACȚIONEAZĂ PE: BVB – SISTEMUL ALTERNATIV DE  
TRANZACȚIONARE ( AeRO )


**Eveniment important de raportat: Rezultatele financiare preliminate pentru exercițiul financiar 2019**

Situațiile financiare preliminate anexate pentru exercițiul financiar încheiat la data de 31.12.2019 sunt puse la dispoziția acționarilor și investitorilor spre consultare atât la sediul societății, cât și pe website-ul societății [www.independentasa.ro](http://www.independentasa.ro), începând cu data de 26 februarie 2020.

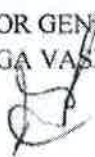
SITUAȚIA POZIȚIEI FINANCIARE PENTRU EXERCITIUL ÎNCHEIAT LA 31 DECEMBRIE 2019  
( date preliminare, neauditare )

| rand | INDICATORI   | 01.01.2019        | 31.12.2019        |
|------|--|-------------------|-------------------|
| 01   | IMOBILIZARI NECORPORALE  | 449               | 0                 |
| 02   | IMOBILIZARI CORPORALE  | 12.947.620        | 19.311.174        |
| 03   | IMOBILIZARI FINANCIARE   | 187.668           | 66.775            |
| 04   | <b>ACTIVE IMOBILIZATE - TOTAL (rd.01+02+03)</b>                | <b>13.135.737</b> | <b>19.377.949</b> |
| 05   | STOCURI  | 5.771.252         | 4.469.765         |
| 06   | CREANTE  | 1.307.819         | 647.966           |
| 07   | CASA SI CONTURI LA BANCII                                      | 537.070           | 88.316            |
| 08   | <b>ACTIVE CIRCULANTE - TOTAL (rd.05+06+07)</b>                 | <b>7.616.141</b>  | <b>5.206.047</b>  |
| 09   | CHELTUIELI IN AVANS  | 8.677             | 7.261             |
| 10   | <b>DATORII</b>   | <b>2.352.662</b>  | <b>3.155.713</b>  |
| 11   | <b>PROVIZIOANE</b>   | <b>365.901</b>    | <b>307.470</b>    |
| 12   | VENITURI IN AVANS  | 0                 | 0                 |
| 13   | CAPITAL (rd.14+15), din care:                                  | 7.179.235         | 7.179.235         |
| 14   | - Capital subscris varsat                                      | 7.179.235         | 7.179.235         |
| 15   | - Capital subscris nevarsat                                    | 0                 | 0                 |
| 16   | REZERVE DIN REEVALUARE   | 8.449.908         | 15.002.625        |
| 17   | REZERVE  | 5.481.114         | 5.481.114         |
| 18   | REZULTATUL REPORTAT - SOLD CREDIT                              | 0                 | 0                 |
| 19   | - SOLD DEBIT   | 1.794.838         | 5.178.075         |
| 20   | REZULTATUL EXERCITIULUI FINANCIAR - SOLD CREDIT                | 0                 | 0                 |
| 21   | - SOLD DEBIT   | 1.273.427         | 1.356.825         |
| 22   | Repartizarea profitului  | 0                 | 0                 |
| 23   | <b>CAPITALURI PROPRII - TOTAL( rd.13+16+17+18-19+20-21-22)</b> | <b>18.041.992</b> | <b>21.128.074</b> |

PREȘEDINTELE CONSILIULUI DE ADMINISTRAȚIE  
STAN IULIAN



DIRECTOR GENERAL  
TIROGA VASILE



DIRECTOR ECONOMIC  
TROANCĂ IOAN




**SITUAȚIA PROFITULUI SAU PIERDERII LA 31 DECEMBRIE 2019**  
( date preliminare, neauditare )

| rand | INDICATORI   | 31.12.2018       | 31.12.2019       |
|------|--|------------------|------------------|
| 01   | Cifra de afaceri neta (rd.02+03)                       | 5.305.118        | 4.657.908        |
| 02   | Productia vanduta                                      | 5.107.931        | 4.577.830        |
| 03   | Venituri din vanzarea marfurilor                       | 197.187          | 80.078           |
| 04   | Venituri cost productie - Sold C                       | 0                | 0                |
| 05   | - Sold D   | 1.045.780        | 867.095          |
| 06   | Venituri din prod.imob.necorp.si corpor.               | 26.003           | 111.590          |
| 07   | Alte venituri din exploatare                           | 2.672.336        | 977.839          |
| 08   | d.c. venituri subventii pt. investitii                 | 0                | 0                |
| 09   | <b>VENITURI DIN EXPL.-TOTAL (rd.01+04-05+06+07)</b>    | <b>6.957.677</b> | <b>4.880.242</b> |
| 10   | Chelt. cu mat.prime si mater.consum.                   | 1.874.854        | 2.242.416        |
| 11   | Alte cheltuieli materiale                              | 257.107          | 269.302          |
| 12   | Alte cheltuieli externe (energie si apa)               | 1.032.374        | 1.003.172        |
| 13   | Cheltuieli privind marfurile                           | 136.649          | 27.079           |
| 14   | Cheltuieli cu personalul (rd.15+16)                    | 3.437.964        | 3.225.012        |
| 15   | a) Salarii si indemnizatii                             | 3.352.452        | 3.148.351        |
| 16   | b) Chelt cu asig.si protectia sociala                  | 85.512           | 76.661           |
| 17   | Ajustari de valoare pt.imob.corp. si necorp.(rd.18-19) | 813.272          | 476.067          |
| 18   | a.1) Cheltuieli  | 813.272          | 476.067          |
| 19   | a.2) Venituri  | 0                | 0                |
| 20   | Ajustari valoare active circulante (rd.21-22)          | -207.663         | -2.124.335       |
| 21   | b.1) Cheltuieli  | 0                | 18.921           |
| 22   | b.2) Venituri  | 207.663          | 2.143.256        |
| 23   | Alte cheltuieli de exploatare (rd.24+25+26)            | 1.010.675        | 1.113.894        |
| 24   | Cheltuieli prestati externe                            | 643.035          | 734.538          |
| 25   | Cheltuieli alte imp.taxa si vars.asim.                 | 344.132          | 348.446          |
| 26   | Alte cheltuieli  | 23.508           | 30.910           |
| 27   | Ajustari privind provizioanele (rd.28-29)              | -195.594         | -58.431          |
| 28   | - Cheltuieli   | 108.993          | 110.045          |
| 29   | - Venituri   | 304.587          | 168.476          |
| 30   | <b>CHELT.EXPL.-TOTAL (rd.10 la14+17+20+23+27)</b>      | <b>8.159.638</b> | <b>6.174.176</b> |
| 31   | <b>REZULTATUL DIN EXPLOATARE - Profit (rd.09-30)</b>   | <b>0</b>         | <b>0</b>         |
| 32   | <b>- Pierdere (rd.30-09)</b>                           | <b>1.201.961</b> | <b>1.293.934</b> |
| 33   | Venituri din dobanzi                                   | 281              | 265              |
| 34   | Alte venituri financiare                               | 35.483           | 36.420           |
| 35   | <b>VENITURI FINANCIARE - TOTAL (rd.33+34)</b>          | <b>35.764</b>    | <b>36.685</b>    |
| 36   | Cheltuieli privind dobanzile                           | 55.799           | 41.592           |
| 37   | Alte cheltuieli financiare                             | 51.431           | 57.984           |
| 38   | <b>CHELTUIELI FINANCIARE - TOTAL (rd.36+37)</b>        | <b>107.230</b>   | <b>99.576</b>    |
| 39   | <b>REZULTATUL FINANCIAR - Profit (rd.35-38)</b>        | <b>0</b>         | <b>0</b>         |
| 40   | <b>- Pierdere (rd.38-35)</b>                           | <b>71.466</b>    | <b>62.891</b>    |

|    |   |           |           |
|----|---|-----------|-----------|
| 41 | <b>VENITURI TOTALE (rd.09+35)</b>                 | 6.993.441 | 4.916.927 |
| 42 | <b>CHELTUIELI TOTALE (rd.30+38)</b>               | 8.266.868 | 6.273.752 |
| 43 | <b>REZULTATUL BRUT - Profit (rd.41-42)</b>        | 0         | 0         |
| 44 | <b>- Pierdere (rd.42-41)</b>                      | 1.273.427 | 1.356.825 |
| 45 | <b>IMPOZITUL PE PROFIT (ct.691)</b>               | 0         | 0         |
| 46 | <b>REZULTAT NET EX.FINAN. - Profit (rd.43-45)</b> | 0         | 0         |
| 47 | <b>- Pierdere (rd.44+45)</b>                      | 1.273.427 | 1.356.825 |

PREȘEDINTELE CONSILIULUI DE ADMINISTRAȚIE  
STAN IULIAN



DIRECTOR GENERAL  
ȚIROGA VASILE



DIRECTOR ECONOMIC  
TROANȚĂ IOAN

