

S.C. INDEPENDENȚA S.A. SIBIU
SIBIU, STR. ȘTEFAN CEL MARE NR.152-154
NR. TELEFON/FAX: 0269/505000; 0269/505012

Către: Bursa de Valori București
Autoritatea de Supraveghere Financiară

RAPORT CURENT
conform Regulamentului C.N.V.M.
NR.1/2006

DATA RAPORTULUI: 28.02.2018
S.C. INDEPENDENȚA S.A. SIBIU
SEDIUL SOCIAL: SIBIU, STR. ȘTEFAN CEL MARE NR.152-154
NR. TELEFON/FAX: 0269/505000; 0269/505012
NR. ȘI DATA ÎNREGISTRĂRII LA OFICIUL
REGISTRULUI COMERȚULUI: J 32/210 /1991
CODUL UNIC DE ÎNREGISTRARE: RO 2577677
CAPITAL SOCIAL SUBSCRIS ȘI VĂRSAT: 7.179.235 LEI
ACTUINILE SE TRANZACȚIONEAZĂ PE: BVB – SISTEMUL ALTERNATIV DE
TRANZACȚIONARE (AeRO)

Eveniment important de raportat: Rezultatele financiare preliminate pentru exercițiul financiar 2017


Potrivit calendarului de comunicare financiară pentru anul 2018, S.C. INDEPENDENȚA S.A. prezintă rezultatele preliminate pentru exercițiul financiar 2017, neauditat.

Situațiile financiare preliminate anexate pentru exercițiul financiar încheiat la data de 31.12.2017 sunt puse la dispoziția acționarilor și investitorilor spre consultare atât la sediul societății, cât și pe website-ul societății www.independentasa.ro, începând cu data de 28 februarie 2018.

SITUAȚIA POZIȚIEI FINANCIARE PENTRU EXERCITIUL ÎNCHEIAT LA 31 DECEMBRIE 2017
(date preliminare, neauditate)

rand	INDICATORI	01.01.2017	31.12.2017
01	IMOBILIZARI NECORPORALE	3.254	1.796
02	IMOBILIZARI CORPORALE	16.895.515	14.990.124
03	IMOBILIZARI FINANCIARE	278.911	316.503
04	ACTIVE IMOBILIZATE - TOTAL (rd.01+02+03)	17.177.680	15.308.423
05	STOCURI	8.727.139	6.837.058
06	CREANTE	1.270.392	1.641.130
07	CASA SI CONTURI LA BANCII	140.574	489.131
08	ACTIVE CIRCULANTE - TOTAL (rd.05+06+07)	10.138.105	8.967.319
09	CHELTUIELI IN AVANS	13.158	20.284
10	DATORII	2.152.808	3.360.238
11	PROVIZIOANE	1.576.177	1.620.369
12	VENITURI IN AVANS	0	0
13	CAPITAL (rd.14+15), din care:	7.179.235	7.179.235
14	- Capital subscris varsat	7.179.235	7.179.235
15	- Capital subscris nevarsat	0	0
16	REZERVE DIN REEVALUARE	9.713.121	8.779.062
17	REZERVA	5.481.114	5.481.114
18	REZULTATUL REPORTAT - SOLD CREDIT	2.412.211	0
19	- SOLD DEBIT	0	1.334.145
20	REZULTATUL EXERCITIULUI FINANCIAR - SOLD CREDIT	0	0
21	- SOLD DEBIT	1.185.723	789.847
22	Repartizarea profitului	0	0
23	CAPITALURI PROPRII - TOTAL(rd.13+16+17+18-19+20-21-22)	23.599.958	19.315.419


PREȘEDINTELE CONSILIULUI DE ADMINISTRAȚIE
STAN IULIAN



DIRECTOR GENERAL
ȚIROGA VASILE




DIRECTOR ECONOMIC
TROANCA IOAN




SITUAȚIA PROFITULUI SAU PIERDERII LA 31 DECEMBRIE 2017
(date preliminare, neauditate)

INDICATORI	31.12.2016	31.12.2017
Cifra de afaceri neta (rd.02+03)	5.843.493	3.549.741
Productia vanduta	5.525.042	3.328.989
Venituri din vanzarea marfurilor	318.451	220.752
Venituri cost productie - Sold C	0	1.340.229
- Sold D	107.115	0
Venituri din prod.imob.necorp.si corpor.	110.908	0
Alte venituri din exploatare	1.781.774	3.411.255
d.c. venituri subventii pt. investitii	23.097	0
VENITURI DIN EXPL.-TOTAL (rd.01+04-05+06+07)	7.629.060	8.301.225
Chelt. cu mat.prime si mater.consum.	1.677.810	1.584.702
Alte cheltuieli materiale	351.048	257.762
Alte cheltuieli externe (energie si apa)	1.176.012	1.049.578
Cheltuieli privind marfurile	126.336	141.551
Cheltuieli cu personalul (rd.15+16)	3.710.293	3.391.770
a) Salarii si indemnizatii	3.046.234	2.780.147
b) Chelt cu asig.si protectia sociala	664.059	611.623
Ajustari de valoare pt.imob.corp. si necorp.(rd.18-19)	813.571	754.562
a.1) Cheltuieli	813.571	754.562
a.2) Venituri	0	0
Ajustari valoare active circulante (rd.21-22)	62.622	0
b.1) Cheltuieli	62.622	0
b.2) Venituri	0	0
Alte cheltuieli de exploatare (rd.24+25+26)	922.487	1.759.178
Cheltuieli prestatii externe	533.277	698.348
Cheltuieli alte imp.taxa si vars.asim.	250.909	379.261
Alte cheltuieli	138.301	681.569
Ajustari privind provizioanele (rd.28-29)	-72.959	44.192
- Cheltuieli	251.114	226.217
- Venituri	324.073	182.025
CHELT.EXPL.-TOTAL (rd.10+14+17+20+23+27)	8.767.220	8.983.295
REZULTATUL DIN EXPLOATARE - Profit (rd.09-30)	0	0
- Pierdere (rd.30-09)	1.138.160	682.070
Venituri din dobanzi	404	335
Alte venituri financiare	91.502	47.405
VENITURI FINANCIARE - TOTAL (rd.33+34)	91.906	47.740
Cheltuieli privind dobanzile	29.182	71.856
Alte cheltuieli financiare	110.287	83.661
CHELTUIELI FINANCIARE - TOTAL (rd.36+37)	139.469	155.517
REZULTATUL FINANCIAR - Profit (rd.35-38)	0	0

- Pierdere (rd.38-35)	47.563	107.777
VENITURI TOTALE (rd.09+35)	7.720.966	8.348.965
CHELTUIELI TOTALE (rd.30+38)	8.906.689	9.138.812
REZULTATUL BRUT - Profit (rd.41-42)	0	0
- Pierdere (rd.42-41)	1.185.723	789.847
IMPOZITUL PE PROFIT (ct.691)	0	0
REZULTAT NET EX.FINAN. - Profit (rd.43-45)	0	0
- Pierdere (rd.44+45)	1.185.723	789.847

PREȘEDINTELE CONSILIULUI DE ADMINISTRAȚIE
STAN IULIAN



DIRECTOR GENERAL
ȚIROGA VASILE




DIRECTOR ECONOMIC
TROANĂ IOAN

